



BUDGET PRIMITIF 2024

SYNDICAT DES EAUX

DURANCE - VENTOUX



Département
de
VAUCLUSE

SYNDICAT des EAUX
DURANCE-VENTOUX
Siège : 29, Chemin du Pont – Les Iscles – CHEVAL-BLANC

EXTRAIT du REGISTRE du SYNDICAT

COMITE SYNDICAL

Nombre de membres en exercice : 28

Séance du 08 février 2024

Nombre de membres présents : 21

L'an deux mil vingt-quatre et le huit février, à dix-huit heures,
le Comité syndical, régulièrement convoqué, s'est réuni au nombre
prescrit par la loi, dans son lieu habituel, sous la présidence de
Monsieur Gérard DAUDET, Président.

Ont pris part à la délibération : 23

Pour : 23
Contre : 0
Abstention : 0

Présents

H. BERENGUER suppléant de F. PESCHIER
(COMMUNAUTE D'AGGLOMERATION DU GRAND AVIGNON)
C. ARAGONES, F. BOREL, P. GUILLOT, R. FERRARI suppléant de R. KITAEFF,
P. SINTES, P. STROPPIANA et C. SILVESTRE (COMMUNAUTE
D'AGGLOMERATION LUBERON MONTS DE VAUCLUSE), M. BORDE,
P. BOUYGES, G. CHABAUD, J. DAUMAS, P. DEVAUX, F. FARGE, M. JEAN,
M-M PAQUIN et C. RUFFINATTO (COMMUNAUTE DE COMMUNES DU PAYS
D'APT LUBERON), J-P VILMER (CHATEAUNEUF-DE-GADAGNE),
C. ROYER (LE THOR), P. MORELLO (SAUMANE-DE-VAUCLUSE)

Date de la convocation

02/02/2024

Date d'affichage

02/02/2024

Absents excusés

J-L LUSTENBERGER (COMMUNAUTE D'AGGLOMERATION DU GRAND
AVIGNON), D. CRESP et Y. POBES (COMMUNAUTE D'AGGLOMERATION
LUBERON MONTS DE VAUCLUSE), J-B CORNAND, (COMMUNAUTE DE
COMMUNES DU PAYS D'APT LUBERON), D. SERRE (L'ISLE-SUR-LA-
SORGUE)

Objet de la délibération n° 06-2024

Finances - Budget primitif 2024 -
Vote du budget

Pouvoirs

B. MAZOYER à J. DAUMAS
L. MILLE à F. FARGE

M. Patrick DEVAUX a été nommé secrétaire de séance

Délibération n° 6

OUI l'exposé de Monsieur le Président,

VU le code général des collectivités territoriales et notamment son article L.2224-1,

VU l'instruction budgétaire et comptable M49,

VU le projet de budget 2024 présenté par Monsieur le Président, qui s'équilibre en dépenses et en
recettes de la façon suivante :

- section d'exploitation : 5 988 810,00 €
- section d'investissement : 13 751 870,00 €

CONSIDERANT que le budget primitif s'inscrit dans la continuité des débats portant sur les orientations budgétaires qui s'est déroulé lors de la séance du Comité syndical du 12 décembre 2023,

CONSIDERANT que la note de présentation brève et synthétique retraçant les informations financières essentielles en application de l'article L.2313-1 du code général des collectivités territoriales a été annexée à la note de synthèse,

LE COMITE

OUI l'exposé de Monsieur le Président,

Après en avoir délibéré, à l'unanimité,

ADOpte le budget primitif pour l'exercice 2024, présenté par son Président, Monsieur Gérard DAUDET ; ledit budget s'équilibrant en recettes et dépenses et s'élevant à 19 740 680,00 €.

Ainsi fait et délibéré en séance, les jour, mois et an susdits.

Certifié conforme au registre du Syndicat.


Le secrétaire,

Patrick DEVAUX.



Le Président,

Gérard DAUDET



REPUBLIQUE FRANÇAISE

Numéro SIRET 25840065400020	COLLECTIVITE DE RATTACHEMENT Syndicat mixte SYNDICAT DES EAUX DURANCE VENTOUX
--	--

POSTE COMPTABLE DE : SERVICE DE GESTION COMPTABLE

SERVICE PUBLIC LOCAL

M. 49 (1)

Budget primitif

BUDGET : SIE (2)

ANNEE 2024

(1) Compléter en fonction du service public local et du plan de comptes utilisé : M. 4, M. 41, M. 42, M. 43, M. 44 ou M. 49.

(2) Indiquer le budget concerné : budget principal ou libellé du budget annexe.

I – INFORMATIONS GENERALES	I
MODALITES DE VOTE DU BUDGET	

I – L'assemblée délibérante a voté le présent budget par nature :

- au niveau (1) du chapitre pour la section de fonctionnement ;
- au niveau (1) du chapitre pour la section d'investissement.
 - sans (2) les chapitres « opérations d'équipement » de l'état III B 3.

La liste des articles spécialisés sur lesquels l'ordonnateur ne peut procéder à des virements d'article à article est la suivante :

II – En l'absence de mention au paragraphe I ci-dessus, le budget est réputé voté par chapitre, et, en section d'investissement, sans chapitre de dépense « opération d'équipement ».

III – Les provisions sont (3) semi-budgétaires (pas d'inscriptions en recettes de la section d'investissement) .

IV – La comparaison avec le budget précédent (cf. colonne « Pour mémoire ») s'effectue par rapport à la colonne du budget (4) primitif de l'exercice précédent.

V – Le présent budget a été voté (5) avec reprise anticipée des résultats de l'exercice N-1.

(1) A compléter par « du chapitre » ou « de l'article ».

(2) Indiquer « avec » ou « sans » les chapitres opérations d'équipement.

(3) A compléter par un seul des deux choix suivants :

- semi-budgétaires (pas d'inscription en recette de la section d'investissement),
- budgétaires (délibération n° du).

(4) Indiquer « primitif de l'exercice précédent » ou « cumulé de l'exercice précédent ».

(5) A compléter par un seul des trois choix suivants :

- sans reprise des résultats de l'exercice N-1,
- avec reprise des résultats de l'exercice N-1 après le vote du compte administratif,
- avec reprise anticipée des résultats de l'exercice N-1.

II – PRESENTATION GENERALE DU BUDGET	II
VUE D'ENSEMBLE	A1

EXPLOITATION

		DEPENSES DE LA SECTION D'EXPLOITATION	RECETTES DE LA SECTION D'EXPLOITATION
V O T E	CREDITS DE FONCTIONNEMENT VOTES AU TITRE DU PRESENT BUDGET (1)	5 988 810,00	5 988 810,00
+		+	+
R E P O R T S	RESTES A REALISER (R.A.R) DE L'EXERCICE PRECEDENT (2)	0,00	0,00
	002 RESULTAT D'EXPLOITATION REPORTE (2)	(si déficit) 0,00	(si excédent) 0,00
=		=	=
TOTAL DE LA SECTION D'EXPLOITATION (3)		5 988 810,00	5 988 810,00

INVESTISSEMENT

		DEPENSES DE LA SECTION D'INVESTISSEMENT	RECETTES DE LA SECTION D'INVESTISSEMENT
V O T E	CREDITS D'INVESTISSEMENT (1) VOTES AU TITRE DU PRESENT BUDGET (y compris les comptes 1064 et 1068)	10 273 363,68	6 169 380,91
+		+	+
R E P O R T S	RESTES A REALISER (R.A.R) DE L'EXERCICE PRECEDENT (2)	3 478 506,32	480 518,00
	001 SOLDE D'EXECUTION DE LA SECTION D'INVESTISSEMENT REPORTE (2)	(si solde négatif) 0,00	(si solde positif) 7 101 971,09
=		=	=
TOTAL DE LA SECTION D'INVESTISSEMENT (3)		13 751 870,00	13 751 870,00
TOTAL			
TOTAL DU BUDGET (3)		19 740 680,00	19 740 680,00

(1) Au budget primitif, les crédits votés correspondent aux crédits votés lors de cette étape budgétaire. De même, pour les décisions modificatives et le budget supplémentaire, les crédits votés correspondent aux crédits votés lors de l'étape budgétaire sans sommation avec ceux antérieurement votés lors du même exercice.

(2) A servir uniquement en cas de reprise des résultats de l'exercice précédent, soit après le vote du compte administratif, soit en cas de reprise anticipée des résultats.

Pour la section d'exploitation, les RAR sont constitués par l'ensemble des dépenses engagées et n'ayant pas donné lieu à service fait au 31 décembre de l'exercice précédent. En recettes, il s'agit des recettes certaines n'ayant pas donné lieu à l'émission d'un titre au 31/12 de l'exercice précédent.

Pour la section d'investissement, les RAR correspondent aux dépenses engagées non mandatées au 31/12 de l'exercice précédent telles qu'elles ressortent de la comptabilité des engagements et aux recettes certaines n'ayant pas donné lieu à l'émission d'un titre au 31/12 de l'exercice précédent.

(3) Total de la section d'exploitation = RAR + résultat reporté + crédits d'exploitation votés.

Total de la section d'investissement = RAR + solde d'exécution reporté + crédits d'investissement votés.

Total du budget = Total de la section d'exploitation + Total de la section d'investissement.

II – PRESENTATION GENERALE DU BUDGET	II
SECTION D'EXPLOITATION – CHAPITRES	A2

DEPENSES D'EXPLOITATION

Chap.	Libellé	Pour mémoire budget précédent (1)	Restes à réaliser N-1 (2)	Propositions nouvelles	VOTE (3)	TOTAL (= RAR + vote)
011	Charges à caractère général	685 100,00	0,00	704 106,00	704 106,00	704 106,00
012	Charges de personnel, frais assimilés	580 000,00	0,00	659 100,00	659 100,00	659 100,00
014	Atténuations de produits	0,00	0,00	0,00	0,00	0,00
65	Autres charges de gestion courante	300 000,00	0,00	350 000,00	350 000,00	350 000,00
Total des dépenses de gestion des services		1 565 100,00	0,00	1 713 206,00	1 713 206,00	1 713 206,00
66	Charges financières	10 287,98	0,00	8 437,42	8 437,42	8 437,42
67	Charges exceptionnelles	460 002,62	0,00	452 000,58	452 000,58	452 000,58
68	Dotations aux provisions et dépréciat° (4)	0,00		0,00	0,00	0,00
69	Impôts sur les bénéfices et assimilés (5)	0,00	0,00	0,00	0,00	0,00
022	Dépenses imprévues	0,00		0,00	0,00	0,00
Total des dépenses réelles d'exploitation		2 035 390,60	0,00	2 173 644,00	2 173 644,00	2 173 644,00
023	Virement à la section d'investissement (6)	348 213,52		300 949,74	300 949,74	300 949,74
042	Opérat° ordre transfert entre sections (6)	3 510 065,88		3 514 216,26	3 514 216,26	3 514 216,26
043	Opérat° ordre intérieur de la section (6)	0,00		0,00	0,00	0,00
Total des dépenses d'ordre d'exploitation		3 858 279,40		3 815 166,00	3 815 166,00	3 815 166,00
TOTAL		5 893 670,00	0,00	5 988 810,00	5 988 810,00	5 988 810,00

+

D 002 RESULTAT REPORTE OU ANTICIPE (2)	0,00
---	-------------

=

TOTAL DES DEPENSES D'EXPLOITATION CUMULEES	5 988 810,00
---	---------------------

RECETTES D'EXPLOITATION

Chap.	Libellé	Pour mémoire budget précédent (1)	Restes à réaliser N-1 (2)	Propositions nouvelles	VOTE (3)	TOTAL (= RAR + vote)
013	Atténuations de charges	0,00	0,00	0,00	0,00	0,00
70	Ventes produits fabriqués, prestations	5 400 000,00	0,00	5 400 000,00	5 400 000,00	5 400 000,00
73	Produits issus de la fiscalité (7)	0,00	0,00	0,00	0,00	0,00
74	Subventions d'exploitation	0,00	0,00	70 000,00	70 000,00	70 000,00
75	Autres produits de gestion courante	31 000,00	0,00	32 099,26	32 099,26	32 099,26
Total des recettes de gestion des services		5 431 000,00	0,00	5 502 099,26	5 502 099,26	5 502 099,26
76	Produits financiers	0,00	0,00	0,00	0,00	0,00
77	Produits exceptionnels	30 000,79	0,00	23 333,33	23 333,33	23 333,33
78	Reprises sur provisions et dépréciations (4)	0,00		0,00	0,00	0,00
Total des recettes réelles d'exploitation		5 461 000,79	0,00	5 525 432,59	5 525 432,59	5 525 432,59
042	Opérat° ordre transfert entre sections (6)	432 669,21		463 377,41	463 377,41	463 377,41
043	Opérat° ordre intérieur de la section (6)	0,00		0,00	0,00	0,00
Total des recettes d'ordre d'exploitation		432 669,21		463 377,41	463 377,41	463 377,41
TOTAL		5 893 670,00	0,00	5 988 810,00	5 988 810,00	5 988 810,00

+

R 002 RESULTAT REPORTE OU ANTICIPE (2)	0,00
---	-------------

=

TOTAL DES RECETTES D'EXPLOITATION CUMULEES	5 988 810,00
---	---------------------

Pour information :

AUTOFINANCEMENT PREVISIONNEL DÉGAGÉ AU PROFIT DE LA SECTION D'INVESTISSEMENT (8)	3 351 788,59
---	---------------------

Il s'agit, pour un budget voté en équilibre, des ressources propres correspondant à l'excédent des recettes réelles de fonctionnement sur les dépenses réelles de fonctionnement. Il sert à financer le remboursement du capital de la dette et les nouveaux investissements de la régie.

(1) Cf. Modalités de vote I.

(2) Inscrire en cas de reprise des résultats de l'exercice précédent (après vote du compte administratif ou si reprise anticipée des résultats).

(3) Le vote de l'organe délibérant porte uniquement sur les propositions nouvelles.

(4) Si la régie applique le régime des provisions semi-budgétaires, ainsi que pour la dotation aux dépréciations des stocks de fournitures et de marchandises, des créances et des valeurs mobilières de placement, aux dépréciations des comptes de tiers et aux dépréciations des comptes financiers.

(5) Ce chapitre n'existe pas en M. 49.

(6) *DE 022 - RI 021 ; DI 040 - RE 042 ; RI 040 - DE 042 ; DI 041 - RI 041 ; DE 042 - RE 043.*

(7) Ce chapitre existe uniquement en M. 41, M. 43 et M. 44.

(8) *Saldo de l'opération DE 023 + DE 040 - RE 042 au saldo de l'opération RI 021 + RI 040 - DI 040.*

II – PRESENTATION GENERALE DU BUDGET	II
SECTION D'INVESTISSEMENT – CHAPITRES	A3

DEPENSES D'INVESTISSEMENT

Chap.	Libellé	Pour mémoire budget précédent (1)	Restes à réaliser N-1 (2)	Propositions nouvelles	VOTE (3)	TOTAL (= RAR + vote)
20	Immobilisations incorporelles	40 000,00	3 690,00	1 647 595,00	1 647 595,00	1 651 285,00
21	Immobilisations corporelles	317 000,00	26 198,44	378 401,56	378 401,56	404 600,00
22	Immobilisations reçues en affectation	0,00	0,00	0,00	0,00	0,00
23	Immobilisations en cours	10 646 247,79	3 448 617,88	6 689 499,00	6 689 499,00	10 138 116,88
	Total des opérations d'équipement	0,00	0,00	0,00	0,00	0,00
	Total des dépenses d'équipement	11 003 247,79	3 478 506,32	8 715 495,56	8 715 495,56	12 194 001,88
10	Dotations, fonds divers et réserves	0,00	0,00	0,00	0,00	0,00
13	Subventions d'investissement	0,00	0,00	0,00	0,00	0,00
16	Emprunts et dettes assimilées	239 843,00	0,00	180 178,21	180 178,21	180 178,21
18	Compte de liaison : affectat° (BA,régie) (5)	0,00	0,00	0,00	0,00	0,00
26	Participat° et créances rattachées	0,00	0,00	0,00	0,00	0,00
27	Autres immobilisations financières	0,00	0,00	0,00	0,00	0,00
020	Dépenses imprévues	0,00		0,00	0,00	0,00
	Total des dépenses financières	239 843,00	0,00	180 178,21	180 178,21	180 178,21
45...	Total des opérations pour compte de tiers (6)	0,00	0,00	0,00	0,00	0,00
	Total des dépenses réelles d'investissement	11 243 090,79	3 478 506,32	8 895 673,77	8 895 673,77	12 374 180,09
040	Opérat° ordre transfert entre sections (4)	432 669,21		463 377,41	463 377,41	463 377,41
041	Opérations patrimoniales (4)	859 000,00		914 312,50	914 312,50	914 312,50
	Total des dépenses d'ordre d'investissement	1 291 669,21		1 377 689,91	1 377 689,91	1 377 689,91
	TOTAL	12 534 760,00	3 478 506,32	10 273 363,68	10 273 363,68	13 751 870,00

+

D 001 SOLDE D'EXECUTION NEGATIF REPORTE OU ANTICIPE (1)	0,00
--	-------------

=

TOTAL DES DEPENSES D'INVESTISSEMENT CUMULEES	13 751 870,00
---	----------------------

RECETTES D'INVESTISSEMENT

Chap.	Libellé	Pour mémoire budget précédent (1)	Restes à réaliser N-1 (2)	Propositions nouvelles	VOTE (3)	TOTAL (= RAR + vote)
13	Subventions d'investissement	1 428 214,00	480 518,00	199 998,27	199 998,27	680 516,27
16	Emprunts et dettes assimilées (hors 165)	0,00	0,00	0,00	0,00	0,00
20	Immobilisations incorporelles	0,00	0,00	0,00	0,00	0,00
21	Immobilisations corporelles	0,00	0,00	0,00	0,00	0,00
22	Immobilisations reçues en affectation	0,00	0,00	0,00	0,00	0,00
23	Immobilisations en cours	0,00	0,00	0,00	0,00	0,00
	Total des recettes d'équipement	1 428 214,00	480 518,00	199 998,27	199 998,27	680 516,27
10	Dotations, fonds divers et réserves	0,00	0,00	0,00	0,00	0,00
106	Réserves (7)	1 567 540,08	0,00	1 229 904,14	1 229 904,14	1 229 904,14
165	Dépôts et cautionnements reçus	0,00	0,00	10 000,00	10 000,00	10 000,00
18	Compte de liaison : affectat° (BA,régie) (5)	0,00	0,00	0,00	0,00	0,00
26	Participat° et créances rattachées	0,00	0,00	0,00	0,00	0,00
27	Autres immobilisations financières	0,00	0,00	0,00	0,00	0,00
	Total des recettes financières	1 567 540,08	0,00	1 239 904,14	1 239 904,14	1 239 904,14
45...	Total des opérations pour le compte de tiers (6)	0,00	0,00	0,00	0,00	0,00
	Total des recettes réelles d'investissement	2 995 754,08	480 518,00	1 439 902,41	1 439 902,41	1 920 420,41
021	Virement de la section d'exploitation (4)	348 213,52		300 949,74	300 949,74	300 949,74

SYNDICAT DES EAUX DURANCE VENTOUX - SIE - BP - 2024

040	Opérat° ordre transfert entre sections (4)	3 510 065,88		3 514 216,26	3 514 216,26	3 514 216,26
041	Opérations patrimoniales (4)	859 000,00		914 312,50	914 312,50	914 312,50
Total des recettes d'ordre d'investissement		4 717 279,40		4 729 478,50	4 729 478,50	4 729 478,50
TOTAL		7 713 033,48	480 518,00	6 169 380,91	6 169 380,91	6 649 898,91

+

R 001 SOLDE D'EXECUTION POSITIF REPORTE OU ANTICIPE (2)		7 101 971,09
--	--	---------------------

=

TOTAL DES RECETTES D'INVESTISSEMENT CUMULEES		13 751 870,00
---	--	----------------------

Pour information :

Il s'agit, pour un budget voté en équilibre, des ressources propres correspondant à l'excédent des recettes réelles de fonctionnement sur les dépenses réelles de fonctionnement. Il sert à financer le remboursement du capital de la dette et les nouveaux investissements de la régie.

AUTOFINANCEMENT PREVISIONNEL DÉGAGÉ PAR LA SECTION DE FONCTIONNEMENT (8)

3 351 788,59

(1) cf. Modalités de vote I.

(2) Inscrire en cas de reprise des résultats de l'exercice précédent (après vote du compte administratif ou si reprise anticipée des résultats).

(3) Le vote de l'organe délibérant porte uniquement sur les propositions nouvelles.

(4) DE 023 = RI 021 ; DI 040 = RE 042 ; RI 040 = DE 042 ; DI 041 = RI 041 ; DE 043 = RE 043.

(5) A servir uniquement, en dépense, lorsque la régie effectue une dotation initiale en espèces au profit d'un service public non personnalisé qu'elle crée et, en recettes, lorsque le service non personnalisé reçoit une dotation en espèces de la part de sa collectivité de rattachement.

(6) Seul le total des opérations réelles pour compte de tiers figure sur cet état (voir le détail Annexe IV-A7).

(7) Le compte 106 n'est pas un chapitre mais un article du chapitre 10.

(8) Solde de l'opération DE 023 + DE 042 – RE 042 ou solde de l'opération RI 021 + RI 040 – DI 040.

II – PRESENTATION GENERALE DU BUDGET	II
BALANCE GENERALE DU BUDGET	B1

1 – DEPENSES (du présent budget + restes à réaliser)

	EXPLOITATION	Opérations réelles (1)	Opérations d'ordre (2)	TOTAL
011	Charges à caractère général	704 106,00		704 106,00
012	Charges de personnel, frais assimilés	659 100,00		659 100,00
014	Atténuations de produits	0,00		0,00
60	Achats et variation des stocks (3)		0,00	0,00
65	Autres charges de gestion courante	350 000,00		350 000,00
66	Charges financières	8 437,42	0,00	8 437,42
67	Charges exceptionnelles	452 000,58	833,33	452 833,91
68	Dot. Amortist, dépréciat°, provisions	0,00	3 513 382,93	3 513 382,93
69	Impôts sur les bénéfices et assimilés (4)	0,00		0,00
71	Production stockée (ou déstockage) (3)		0,00	0,00
022	Dépenses imprévues	0,00		0,00
023	Virement à la section d'investissement		300 949,74	300 949,74
	Dépenses d'exploitation – Total	2 173 644,00	3 815 166,00	5 988 810,00

+

D 002 RESULTAT REPORTE OU ANTICIPE	0,00
---	-------------

=

TOTAL DES DEPENSES D'EXPLOITATION CUMULEES	5 988 810,00
---	---------------------

	INVESTISSEMENT	Opérations réelles (1)	Opérations d'ordre (2)	TOTAL
10	Dotations, fonds divers et réserves	0,00	0,00	0,00
13	Subventions d'investissement	0,00	253 377,41	253 377,41
14	Prov. Réglementées, amort. dérogatoires		0,00	0,00
15	Provisions pour risques et charges (5)		0,00	0,00
16	Emprunts et dettes assimilées (sauf 1688 non budgétaire)	180 178,21	0,00	180 178,21
18	Compte de liaison : affectat° (BA,régie)	0,00		0,00
	Total des opérations d'équipement	0,00		0,00
20	Immobilisations incorporelles (6)	1 651 285,00	75 000,00	1 726 285,00
21	Immobilisations corporelles (6)	404 600,00	650 000,00	1 054 600,00
22	Immobilisations reçues en affectation (6)	0,00	0,00	0,00
23	Immobilisations en cours (6)	10 138 116,88	399 312,50	10 537 429,38
26	Participations et créances rattachées	0,00	0,00	0,00
27	Autres immobilisations financières	0,00	0,00	0,00
28	Amortissement des immobilisations (reprises)		0,00	0,00
29	Dépréciation des immobilisations		0,00	0,00
39	Dépréciat° des stocks et en-cours		0,00	0,00
45...	Opérations pour compte de tiers (7)	0,00	0,00	0,00
481	Charges à répartir plusieurs exercices		0,00	0,00
3...	Stocks	0,00	0,00	0,00
020	Dépenses imprévues	0,00		0,00
	Dépenses d'investissement – Total	12 374 180,09	1 377 689,91	13 751 870,00

+

D 001 SOLDE D'EXECUTION NEGATIF REPORTE OU ANTICIPE	0,00
--	-------------

=

TOTAL DES DEPENSES D'INVESTISSEMENT CUMULEES	13 751 870,00
---	----------------------

(1) Y compris les opérations relatives au rattachement des charges et des produits et les opérations d'ordre semi-budgétaires.

(2) Voir liste des opérations d'ordre.

(3) Permet de retracer les variations de stocks (sauf stocks de marchandises et de fournitures).

(4) Ce chapitre n'existe pas en M. 49.

(5) Si la régie applique le régime des provisions budgétaires.

(6) Hors chapitres « opérations d'équipement ».

(7) Seul le total des opérations pour compte de tiers figure sur cet état (voir le détail Annexe IV A7).

II – PRESENTATION GENERALE DU BUDGET	II
BALANCE GENERALE DU BUDGET	B2

2 – RECETTES (du présent budget + restes à réaliser)

	EXPLOITATION	Opérations réelles (1)	Opérations d'ordre (2)	TOTAL
013	Atténuations de charges	0,00		0,00
60	Achats et variation des stocks (3)		0,00	0,00
70	Ventes produits fabriqués, prestations	5 400 000,00		5 400 000,00
71	Production stockée (ou déstockage) (3)		0,00	0,00
72	Production immobilisée		210 000,00	210 000,00
73	Produits issus de la fiscalité (6)	0,00		0,00
74	Subventions d'exploitation	70 000,00		70 000,00
75	Autres produits de gestion courante	32 099,26		32 099,26
76	Produits financiers	0,00	0,00	0,00
77	Produits exceptionnels	23 333,33	253 377,41	276 710,74
78	Reprise amort., dépréciat° et provisions	0,00	0,00	0,00
79	Transferts de charges		0,00	0,00
Recettes d'exploitation – Total		5 525 432,59	463 377,41	5 988 810,00

+

R 002 RESULTAT REPORTE OU ANTICIPE	0,00
---	-------------

=

TOTAL DES RECETTES D'EXPLOITATION CUMULEES	5 988 810,00
---	---------------------

	INVESTISSEMENT	Opérations réelles (1)	Opérations d'ordre (2)	TOTAL
10	Dotations, fonds divers et réserves (sauf 106)	0,00	0,00	0,00
13	Subventions d'investissement	680 516,27	650 000,00	1 330 516,27
14	Prov. Réglementées, amort. dérogatoires		0,00	0,00
15	Provisions pour risques et charges (4)		0,00	0,00
16	Emprunts et dettes assimilées (sauf 1688 non budgétaire)	10 000,00	0,00	10 000,00
18	Comptes liaison : affectat° BA, régies	0,00	0,00	0,00
20	Immobilisations incorporelles	0,00	0,00	0,00
21	Immobilisations corporelles	0,00	833,33	833,33
22	Immobilisations reçues en affectation	0,00	0,00	0,00
23	Immobilisations en cours	0,00	264 312,50	264 312,50
26	Participations et créances rattachées	0,00	0,00	0,00
27	Autres immobilisations financières	0,00	0,00	0,00
28	Amortissement des immobilisations		3 513 382,93	3 513 382,93
29	Dépréciation des immobilisations (4)		0,00	0,00
39	Dépréciat° des stocks et en-cours (4)		0,00	0,00
45...	Opérations pour compte de tiers (5)	0,00	0,00	0,00
481	Charges à répartir plusieurs exercices		0,00	0,00
491	Dépréciations des comptes de clients		0,00	0,00
3...	Stocks	0,00	0,00	0,00
021	Virement de la section d'exploitation		300 949,74	300 949,74
Recettes d'investissement – Total		690 516,27	4 729 478,50	5 419 994,77

+

R 001 SOLDE D'EXECUTION POSITIF REPORTE OU ANTICIPE	7 101 971,09
--	---------------------

+

AFFECTATION AUX COMPTES 106	1 229 904,14
------------------------------------	---------------------

=

TOTAL DES RECETTES D'INVESTISSEMENT CUMULEES	13 751 870,00
---	----------------------

- (1) Y compris les opérations relatives au rattachement des charges et des produits et les opérations d'ordre semi-budgétaires.
- (2) Voir liste des opérations d'ordre.
- (3) Permet de retracer les variations de stocks (sauf stocks de marchandises et de fournitures).
- (4) Si la régie applique le régime des provisions budgétaires.
- (5) Seul le total des opérations pour compte de tiers figure sur cet état (voir le détail Annexe IV A7).
- (6) Ce chapitre existe uniquement en M. 41, en M. 43 et en M. 44.

III – VOTE DU BUDGET				III
SECTION D'EXPLOITATION – DETAIL DES DEPENSES				A1
Chap / art (1)	Libellé (1)	Pour mémoire budget précédent (2)	Propositions nouvelles (3)	Vote (4)
011	Charges à caractère général (5) (6)	685 100,00	704 106,00	704 106,00
6061	Fournitures non stockables (eau, énergie)	8 000,00	15 000,00	15 000,00
6063	Fournitures entretien et petit équipt	6 000,00	6 000,00	6 000,00
6064	Fournitures administratives	3 000,00	3 006,00	3 006,00
6066	Carburants	4 000,00	5 000,00	5 000,00
6068	Autres matières et fournitures	1 400,00	1 400,00	1 400,00
6135	Locations mobilières	2 000,00	1 500,00	1 500,00
6137	Redevances, droits de passage, servitude	5 000,00	5 000,00	5 000,00
61528	Entretien,réparation autres biens immob.	28 000,00	20 000,00	20 000,00
61551	Entretien matériel roulant	2 500,00	3 000,00	3 000,00
61558	Entretien autres biens mobiliers	4 000,00	4 000,00	4 000,00
6156	Maintenance	25 000,00	30 000,00	30 000,00
6161	Multirisques	18 000,00	18 000,00	18 000,00
6168	Autres	17 000,00	17 000,00	17 000,00
617	Etudes et recherches	400 000,00	400 000,00	400 000,00
618	Divers	5 000,00	8 000,00	8 000,00
6226	Honoraires	40 000,00	60 000,00	60 000,00
6227	Frais d'actes et de contentieux	6 000,00	6 000,00	6 000,00
6228	Divers	6 000,00	7 000,00	7 000,00
6231	Annonces et insertions	2 000,00	2 000,00	2 000,00
6236	Catalogues et imprimés	2 500,00	2 500,00	2 500,00
6238	Divers	30 000,00	30 000,00	30 000,00
6251	Voyages et déplacements	2 500,00	2 500,00	2 500,00
6257	Réceptions	15 000,00	10 000,00	10 000,00
6261	Frais d'affranchissement	5 000,00	4 000,00	4 000,00
6262	Frais de télécommunications	8 000,00	8 000,00	8 000,00
627	Services bancaires et assimilés	200,00	200,00	200,00
6283	Frais de nettoyage des locaux	20 000,00	15 000,00	15 000,00
6288	Autres	10 000,00	10 000,00	10 000,00
63512	Taxes foncières	8 000,00	9 000,00	9 000,00
6378	Autres taxes et redevances	1 000,00	1 000,00	1 000,00
012	Charges de personnel, frais assimilés	580 000,00	659 100,00	659 100,00
6332	Cotisations versées au F.N.A.L.	300,00	300,00	300,00
6336	Cotisations CNFPT et CDGFPT	6 000,00	6 000,00	6 000,00
6338	Autres impôts, taxes sur rémunérations	800,00	800,00	800,00
6411	Salaires, appointements, commissions	295 700,00	320 000,00	320 000,00
6414	Indemnités et avantages divers	120 500,00	170 000,00	170 000,00
6415	Supplément familial	5 000,00	5 000,00	5 000,00
6451	Cotisations à l'U.R.S.S.A.F.	45 000,00	45 000,00	45 000,00
6453	Cotisations aux caisses de retraites	80 000,00	82 000,00	82 000,00
6454	Cotisations au Pôle emploi	2 000,00	2 000,00	2 000,00
6474	Versement aux autres oeuvres sociales	3 000,00	3 000,00	3 000,00
6475	Médecine du travail, pharmacie	2 000,00	2 000,00	2 000,00
6478	Autres charges sociales diverses	1 700,00	3 000,00	3 000,00
648	Autres charges de personnel	18 000,00	20 000,00	20 000,00
014	Atténuations de produits (7)	0,00	0,00	0,00
65	Autres charges de gestion courante	300 000,00	350 000,00	350 000,00
6531	Indemnités élus	45 000,00	45 000,00	45 000,00
6533	Cotisations de retraite élus	5 000,00	5 000,00	5 000,00
6588	Autres ch. diverses de gestion courante	250 000,00	300 000,00	300 000,00
TOTAL = DEPENSES DE GESTION DES SERVICES (a) = (011 + 012 + 014 + 65)		1 565 100,00	1 713 206,00	1 713 206,00
66	Charges financières (b) (8)	10 287,98	8 437,42	8 437,42
66111	Intérêts réglés à l'échéance	10 590,00	8 684,14	8 684,14
66112	Intérêts - Rattachement des ICNE	-302,02	-246,72	-246,72
67	Charges exceptionnelles (c)	460 002,62	452 000,58	452 000,58
6713	Dons, libéralités	260 000,00	300 000,00	300 000,00
6718	Autres charges exceptionnelles gestion	150 000,00	100 000,00	100 000,00
673	Titres annulés (sur exercices antérieurs	2 000,00	2 000,00	2 000,00
6742	Subventions exceptionnelles d'équipement	48 002,62	50 000,58	50 000,58
68	Dotations aux provisions et dépréciat° (d) (9)	0,00	0,00	0,00
69	Impôts sur les bénéfices et assimilés (e) (10)	0,00	0,00	0,00
022	Dépenses imprévues (f)	0,00	0,00	0,00
TOTAL DES DEPENSES REELLES = a + b + c + d + e + f		2 035 390,60	2 173 644,00	2 173 644,00
023	Virement à la section d'investissement	348 213,52	300 949,74	300 949,74

SYNDICAT DES EAUX DURANCE VENTOUX - SIE - BP - 2024

Chap / art (1)	Libellé (1)	Pour mémoire budget précédent (2)	Propositions nouvelles (3)	Vote (4)
042	Opérat° ordre transfert entre sections (11) (12)	3 510 065,88	3 514 216,26	3 514 216,26
675	Valeur comptable éléments d'actif cédés	0,00	833,33	833,33
6811	Dot. amort. Immos incorp. et corporelles	3 510 065,88	3 513 382,93	3 513 382,93
TOTAL DES PRELEVEMENTS AU PROFIT DE LA SECTION D'INVESTISSEMENT		3 858 279,40	3 815 166,00	3 815 166,00
043	Opérat° ordre intérieur de la section	0,00	0,00	0,00
TOTAL DES DEPENSES D'ORDRE		3 868 279,40	3 815 166,00	3 815 166,00
TOTAL DES DEPENSES D'EXPLOITATION DE L'EXERCICE (= Total des opérations réelles et d'ordre)		5 893 670,00	5 988 810,00	5 988 810,00

+

RESTES A REALISER N-1 (13)	0,00
-----------------------------------	-------------

+

D 002 RESULTAT REPORTE OU ANTICIPE (13)	0,00
--	-------------

=

TOTAL DES DEPENSES D'EXPLOITATION CUMULEES	5 988 810,00
---	---------------------

Détail du calcul des ICNE au compte 66112 (8)

Montant des ICNE de l'exercice	476,13
- Montant des ICNE de l'exercice N-1	722,85
= Différence ICNE N – ICNE N-1	-246,72

(1) Détailler les chapitres budgétaires par article conformément au plan de comptes appliqué par la commune ou l'établissement.

(2) Cf. Modalités de vote I.

(3) Hors restes à réaliser.

(4) Le vote de l'organe délibérant porte uniquement sur les propositions nouvelles.

(5) Le compte 621 est retracé au sein du chapitre 012.

(6) Le compte 634 est uniquement ouvert en M. 41.

(7) Le compte 739 est uniquement ouvert en M. 43 et en M. 44.

(8) Si le mandatement des ICNE de l'exercice est inférieur au montant de l'exercice N-1, le montant du compte 66112 sera négatif.

(9) Si la régie applique le régime des provisions semi-budgétaires, ainsi que pour la dotation aux dépréciations des stocks de fournitures et de marchandises, des créances et des valeurs mobilières de placement, aux dépréciations des comptes de tiers et aux dépréciations des comptes financiers.

(10) Ce chapitre n'existe pas en M. 49.

(11) Cf. définitions du chapitre des opérations d'ordre, DE 042 = RI 040.

(12) Le compte 6815 peut figurer dans le détail du chapitre 042 si la régie applique le régime des provisions budgétaires.

(13) Inscrire en cas de reprise des résultats de l'exercice précédent (après vote du compte administratif ou si reprise anticipée des résultats).

III – VOTE DU BUDGET	III
SECTION D'EXPLOITATION – DETAIL DES RECETTES	A2

Chap / art(1)	Libellé (1)	Pour mémoire budget précédent (2)	Propositions nouvelles (3)	Vote (4)
013	Atténuations de charges (5)	0,00	0,00	0,00
70	Ventes produits fabriqués, prestations	5 400 000,00	5 400 000,00	5 400 000,00
70111	Ventes d'eau aux abonnés	5 300 000,00	5 300 000,00	5 300 000,00
704	Travaux	100 000,00	100 000,00	100 000,00
73	Produits issus de la fiscalité (6)	0,00	0,00	0,00
74	Subventions d'exploitation	0,00	70 000,00	70 000,00
747	Subv. et participat° collectivités	0,00	70 000,00	70 000,00
75	Autres produits de gestion courante	31 000,00	32 099,26	32 099,26
752	Revenus des immeubles	8 000,00	8 100,00	8 100,00
7588	Autres	23 000,00	23 999,26	23 999,26
TOTAL = RECETTES DE GESTION DES SERVICES (a) = 013 + 70 + 73 + 74 + 75		5 431 000,00	5 502 099,26	5 502 099,26
76	Produits financiers (b)	0,00	0,00	0,00
77	Produits exceptionnels (c)	30 000,79	23 333,33	23 333,33
7711	Dédits et pénalités perçus	30 000,00	20 000,00	20 000,00
773	Mandats annulés (exercices antérieurs)	0,79	2 000,00	2 000,00
775	Produits des cessions d'immobilisations	0,00	833,33	833,33
778	Autres produits exceptionnels	0,00	500,00	500,00
78	Reprises sur provisions et dépréciations (d) (7)	0,00	0,00	0,00
TOTAL DES RECETTES REELLES = a + b + c + d		5 461 000,79	5 525 432,59	5 525 432,59
042	Opérat° ordre transfert entre sections (8) (9)	432 669,21	463 377,41	463 377,41
722	Immobilisations corporelles	200 000,00	210 000,00	210 000,00
777	Quote-part subv invest transf cpte résul	232 669,21	253 377,41	253 377,41
043	Opérat° ordre intérieur de la section (8)	0,00	0,00	0,00
TOTAL DES RECETTES D'ORDRE		432 669,21	463 377,41	463 377,41
TOTAL DES RECETTES D'EXPLOITATION DE L'EXERCICE (= Total des opérations réelles et d'ordre)		5 893 670,00	5 988 810,00	5 988 810,00

+

RESTES A REALISER N-1 (10)	0,00
-----------------------------------	-------------

+

R 002 RESULTAT REPORTE OU ANTICIPE (10)	0,00
--	-------------

=

TOTAL DES RECETTES D'EXPLOITATION CUMULEES	5 988 810,00
---	---------------------

Détail du calcul des ICNE au compte 7622

Montant des ICNE de l'exercice	0,00
- Montant des ICNE de l'exercice N-1	0,00
= Différence ICNE N – ICNE N-1	0,00

(1) Détailler les chapitres budgétaires par article conformément au plan de comptes appliqué par la régie.

(2) Cf. Modalités de vote I.

(3) Hors restes à réaliser.

(4) Le vote de l'assemblée porte uniquement sur les propositions nouvelles.

(5) Le compte 699 n'existe pas en M. 49.

(6) Ce chapitre existe uniquement en M. 41, M. 43 et M. 44.

(7) Si la régie applique le régime des provisions semi-budgétaires, ainsi que pour la dotation aux dépréciations des stocks de fournitures et de marchandises, des créances et des valeurs mobilières de placement, aux dépréciations des comptes de tiers et aux dépréciations des comptes financiers.

(8) Cf. définitions du chapitre des opérations d'ordre, RE 042 = DI 040, RE 043 = DE 043.

(9) Le compte 7815 peut figurer dans le détail du chapitre 042 si la régie applique le régime des provisions budgétaires.

(10) Inscrive en cas de reprise des résultats de l'exercice précédent (après vote du compte administratif ou si reprise anticipée des résultats).

III – VOTE DU BUDGET				III
SECTION D'INVESTISSEMENT – DETAIL DES DEPENSES				B1
Chap / art (1)	Libellé (1)	Pour mémoire budget précédent (2)	Propositions nouvelles (3)	Vote (4)
20	Immobilisations incorporelles (hors opérations)	40 000,00	1 647 595,00	1 647 595,00
2031	Frais d'études	25 000,00	1 632 595,00	1 632 595,00
2033	Frais d'insertion	5 000,00	5 000,00	5 000,00
2051	Concessions et droits assimilés	10 000,00	10 000,00	10 000,00
21	Immobilisations corporelles (hors opérations)	317 000,00	378 401,56	378 401,56
2111	Terrains nus	15 000,00	120 000,00	120 000,00
21311	Bâtiments d'exploitation	130 000,00	120 000,00	120 000,00
21355	Aménagement Bâtiments administratifs	30 000,00	27 759,38	27 759,38
21561	Service de distribution d'eau	100 000,00	80 642,18	80 642,18
2182	Matériel de transport	20 000,00	0,00	0,00
2183	Matériel de bureau et informatique	15 000,00	20 000,00	20 000,00
2184	Mobilier	7 000,00	10 000,00	10 000,00
22	Immobilisations reçues en affectation (hors opérations)	0,00	0,00	0,00
23	Immobilisations en cours (hors opérations)	10 646 247,79	6 689 499,00	6 689 499,00
2313	Constructions	787 305,92	200 062,50	200 062,50
2315	Installat°, matériel et outillage techni	9 499 941,87	6 225 124,00	6 225 124,00
237	Avances commandes immo. corpo.	0,00	75 000,00	75 000,00
238	Avances commandes immo. incorp.	359 000,00	189 312,50	189 312,50
Total des dépenses d'équipement		11 003 247,79	8 715 495,56	8 715 495,56
10	Dotations, fonds divers et réserves	0,00	0,00	0,00
13	Subventions d'investissement	0,00	0,00	0,00
16	Emprunts et dettes assimilées	239 843,00	180 178,21	180 178,21
1641	Emprunts en euros	229 843,00	170 178,21	170 178,21
165	Dépôts et cautionnements reçus	10 000,00	10 000,00	10 000,00
18	Compte de liaison : affectat° (BA,régie)	0,00	0,00	0,00
26	Participat° et créances rattachées	0,00	0,00	0,00
27	Autres immobilisations financières	0,00	0,00	0,00
020	Dépenses imprévues	0,00	0,00	0,00
Total des dépenses financières		239 843,00	180 178,21	180 178,21
Total des dépenses d'opérations pour compte de tiers		0,00	0,00	0,00
TOTAL DEPENSES REELLES		11 243 090,79	8 895 673,77	8 895 673,77
040	Opérat° ordre transfert entre sections (7) (8)	432 669,21	463 377,41	463 377,41
	Reprises sur autofinancement antérieur	232 669,21	253 377,41	253 377,41
139111	Sub. équipt cpte résult. Agence de l'eau	81 825,99	93 627,19	93 627,19
139118	Sub. équipt cpte résult. Autres	4 775,07	4 775,07	4 775,07
13912	Sub. équipt cpte résult. Régions	1 257,10	1 257,10	1 257,10
13913	Sub. équipt cpte résult. Départements	22 165,15	28 233,15	28 233,15
13917	Sub. équipt cpte résult. Budget communaut	1 838,98	1 838,98	1 838,98
13918	Autres subventions d'équipement	120 806,92	123 645,92	123 645,92
	Charges transférées	200 000,00	210 000,00	210 000,00
2313	Constructions	40 000,00	10 000,00	10 000,00
2315	Installat°, matériel et outillage techni	160 000,00	200 000,00	200 000,00
041	Opérations patrimoniales (9)	859 000,00	914 312,50	914 312,50
2031	Frais d'études	0,00	75 000,00	75 000,00
21531	Réseaux d'adduction d'eau	500 000,00	650 000,00	650 000,00
2313	Constructions	25 000,00	0,00	0,00
2315	Installat°, matériel et outillage techni	334 000,00	189 312,50	189 312,50
TOTAL DEPENSES D'ORDRE		1 291 669,21	1 377 689,91	1 377 689,91
TOTAL DES DEPENSES D'INVESTISSEMENT DE L'EXERCICE (= Total des dépenses réelles et d'ordre)		12 534 760,00	10 273 363,68	10 273 363,68

+

RESTES A REALISER N-1 (10)	3 478 506,32
-----------------------------------	---------------------

+

D 001 SOLDE D'EXECUTION NEGATIF REPORTE OU ANTICIPE (10)	0,00
---	-------------

=

TOTAL DES DEPENSES D'INVESTISSEMENT CUMULEES	13 751 870,00
---	----------------------

(1) Détailler les chapitres budgétaires par article conformément au plan de comptes appliqué par la régie.

(2) Cf. Modalités de vote I.

- (3) Hors restes à réaliser.
- (4) Le vote de l'organe délibérant porte uniquement sur les propositions nouvelles.
- (5) Voir état III B3 pour le détail des opérations d'équipement.
- (6) Voir annexe IV A7 pour le détail des opérations pour compte de tiers.
- (7) Cf. définitions du chapitre des opérations d'ordre, *DI 040 = RE 042*.
- (8) Le compte 15...2 peut figurer dans le détail du chapitre 042 si la régie applique le régime des provisions budgétaires.
- (9) Cf. définitions du chapitre des opérations d'ordre, *DI 041 = RI 041*.
- (10) Inscrire en cas de reprise des résultats de l'exercice précédent (après vote du compte administratif ou si reprise anticipée des résultats).

III – VOTE DU BUDGET				III
SECTION D'INVESTISSEMENT – DETAIL DES RECETTES				B2
Chap / art (1)	Libellé (1)	Pour mémoire budget précédent (2)	Propositions nouvelles (3)	Vote (4)
13	Subventions d'investissement	1 428 214,00	199 998,27	199 998,27
13111	Subv. équipt Agence de l'eau	1 177 484,00	199 998,27	199 998,27
1313	Subv. équipt Départements	250 730,00	0,00	0,00
16	Emprunts et dettes assimilées (hors 165)	0,00	0,00	0,00
20	Immobilisations incorporelles	0,00	0,00	0,00
21	Immobilisations corporelles	0,00	0,00	0,00
22	Immobilisations reçues en affectation	0,00	0,00	0,00
23	Immobilisations en cours	0,00	0,00	0,00
Total des recettes d'équipement		1 428 214,00	199 998,27	199 998,27
10	Dotations, fonds divers et réserves	1 567 540,08	1 229 904,14	1 229 904,14
1068	Autres réserves	1 567 540,08	1 229 904,14	1 229 904,14
165	Dépôts et cautionnements reçus	0,00	10 000,00	10 000,00
18	Compte de liaison : affectat° (BA,régie)	0,00	0,00	0,00
26	Participat° et créances rattachées	0,00	0,00	0,00
27	Autres immobilisations financières	0,00	0,00	0,00
Total des recettes financières		1 567 540,08	1 239 904,14	1 239 904,14
Total des recettes d'opérations pour compte de tiers		0,00	0,00	0,00
TOTAL RECETTES REELLES		2 995 754,08	1 439 902,41	1 439 902,41
021	Virement de la section d'exploitation	348 213,52	300 949,74	300 949,74
040	Opérat° ordre transfert entre sections (6) (7)	3 510 065,88	3 514 216,26	3 514 216,26
2182	Matériel de transport	0,00	833,33	833,33
28031	Frais d'études	7 089,76	2 742,96	2 742,96
28033	Frais d'insertion	180,00	0,00	0,00
2805	Licences, logiciels, droits similaires	2 818,33	7 281,58	7 281,58
28131	Bâtiments	137 016,35	140 567,58	140 567,58
28135	Installations générales, agencements, ..	37 711,36	37 728,32	37 728,32
28153	Installations à caractère spécifique	2 759 242,47	2 788 235,11	2 788 235,11
28156	Matériel spécifique d'exploitation	416 715,28	385 942,71	385 942,71
28173	Constructions (mise à disposition)	9 788,09	9 788,09	9 788,09
28175	Matériel et outillage technique (mad)	121 451,66	121 360,37	121 360,37
28182	Matériel de transport	4 972,09	10 751,71	10 751,71
28183	Matériel de bureau et informatique	11 105,56	6 599,04	6 599,04
28184	Mobilier	1 974,93	2 385,46	2 385,46
TOTAL DES PRELEVEMENTS PROVENANT DE LA SECTION D'EXPLOITATION		3 858 279,40	3 815 166,00	3 815 166,00
041	Opérations patrimoniales (8)	859 000,00	914 312,50	914 312,50
1318	Autres subventions d'équipement	500 000,00	650 000,00	650 000,00
237	Avances commandes immo. corpo.	0,00	75 000,00	75 000,00
238	Avances commandes immo. incorp.	359 000,00	189 312,50	189 312,50
TOTAL RECETTES D'ORDRE		4 717 279,40	4 729 478,50	4 729 478,50
TOTAL DES RECETTES D'INVESTISSEMENT DE L'EXERCICE (= Total des recettes réelles et d'ordre)		7 713 033,48	6 169 380,91	6 169 380,91
				+
RESTES A REALISER N-1 (9)				480 518,00
				+
R 001 SOLDE D'EXECUTION POSITIF REPORTE OU ANTICIPE (9)				7 101 971,09
				=
TOTAL DES RECETTES D'INVESTISSEMENT CUMULEES				13 751 870,00

(1) Détailler les chapitres budgétaires par article conformément au plan de comptes appliqué par la régie.

(2) Cf. Modalités de vote I.

(3) Hors restes à réaliser.

(4) Le vote de l'organe délibérant porte uniquement sur les propositions nouvelles.

(5) Voir annexe IV A7 pour le détail des opérations pour compte de tiers.

(6) Cf. définitions du chapitre des opérations d'ordre, RI 040 = DE 042.


(7) Le compte 15...2 peut figurer dans le détail du chapitre 042 si la régie applique le régime des provisions budgétaires.

(8) Cf. définitions du chapitre des opérations d'ordre, DI 041 = RI 041.

(9) Inscrire en cas de reprise des résultats de l'exercice précédent (après vote du compte administratif ou si reprise anticipée des résultats).

ARRETE ET SIGNATURES

Présenté par le Président,
A Cheval-Blanc, le 08/02/2024
Le Président,



Délibéré par le Comité syndical, réuni en session Ordinaire.
A Cheval-Blanc, le 08/02/2024

Nombre de membres en exercice : 28
Nombre de membres présents : 21
Nombre de suffrages exprimés : 23
VOTES : Pour : 23
Contre :
Abstention :


Date de convocation : 02/02/2024

Les membres du Comité syndical,



Certifié exécutoire par le Président, compte tenu de la transmission en préfecture, le 19/02/2024 et de la publication le 19/02/2024

A Cheval-Blanc, le 19/02/2024



Annexe 8

**Présentation brève et synthétique en
application de l'article L.2313-1 du CGCT**



BUDGET PRIMITIF 2024

Présentation brève et synthétique en application
de l'article L.2313-1 CGCT

SYNDICAT DES EAUX



DURANCE - VENTOUX



COMPTE ADMINISTRATIF 2023 PROVISOIRE

SYNDICAT DES EAUX



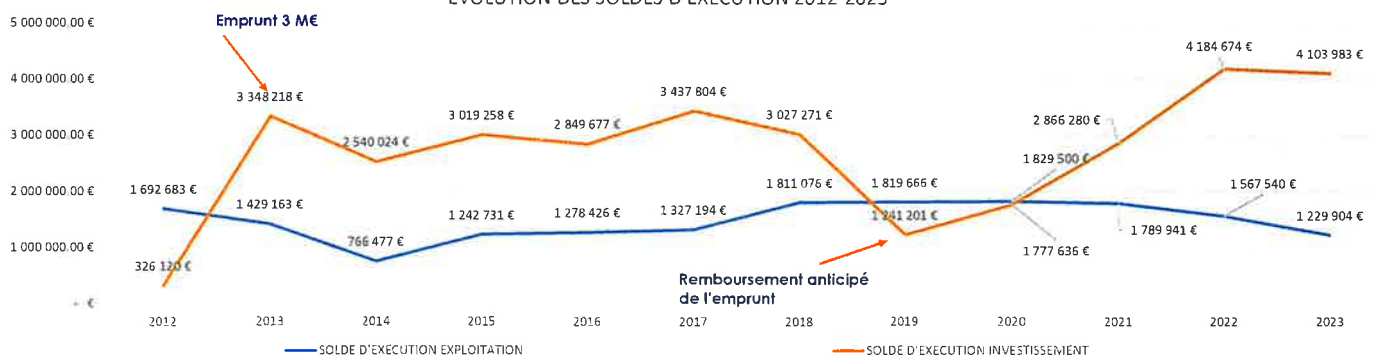
DURANCE - VENTOUX

COMPTE ADMINISTRATIF 2023 - PROVISOIRE

	Investissement		Exploitation		Ensemble	
	Dépenses ou déficit	Recettes ou excédent	Dépenses ou déficit	Recettes ou excédent	Dépenses ou déficit	Recettes ou excédent
Résultats reportés		4 821 726,52			-	4 821 726,52
Opérations de l'exercice	3 763 526,11	6 043 770,68	5 082 606,60	6 312 510,74	8 846 132,71	12 356 281,42
TOTAUX	3 763 526,11	10 865 497,20	5 082 606,60	6 312 510,74	8 846 132,71	17 178 007,94
Résultat de clôture		7 101 971,09		1 229 904,14		8 331 875,23
Restes à réaliser	3 478 506,32	480 518,00			3 478 506,32	480 518,00
TOTAUX CUMULES	3 478 506,32	7 582 489,09	-	1 229 904,14	3 478 506,32	8 812 393,23
RESULTATS DEFINITIFS		4 103 982,77		1 229 904,14	-	5 333 886,91

SYNDICAT DES EAUX DURANCE-VENTOUX - 29, chemin du Pont - B.P. 18 84460 CHEVAL-BLANC

EVOLUTION DES SOLDES D'EXECUTION 2012-2023

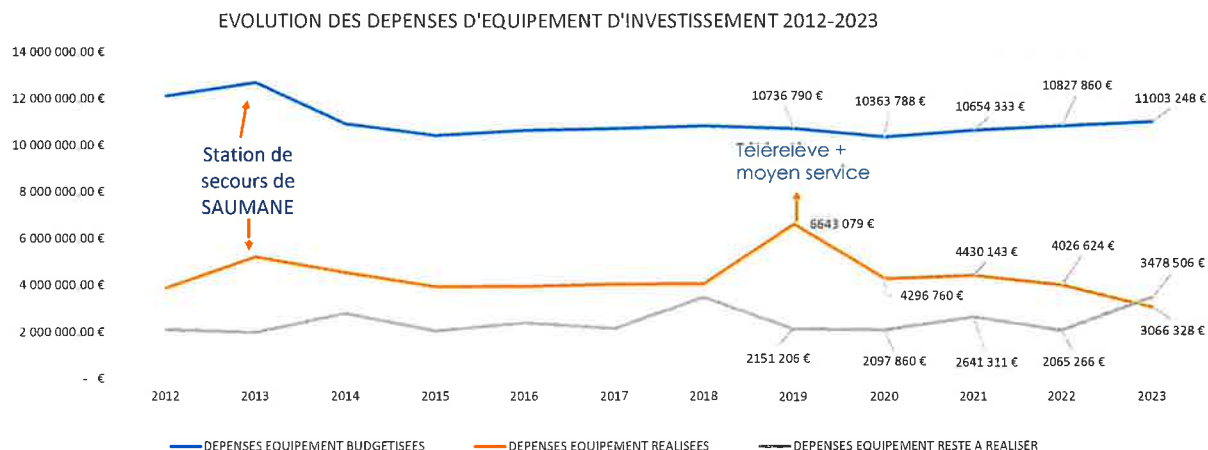


En 2023

Un solde de fonctionnement de 1,2 M€ (baisse des produits de la vente d'eau ; augmentation des dépenses d'études [mise à jour du schéma directeur])

Solde d'investissement = 2,2 M€ ; solde cumulé de 7,1 M€ (4,1 M€ avec prise en compte des restes à réaliser)

Présentation synthétique



En 2020 et 2021, dépenses d'équipement à hauteur de 4,4 M€ : niveau d'investissement « habituel » hors télérelève et année durant lesquelles des ouvrages sont construits.

En 2022, dépenses d'équipement réalisées à hauteur de 4 M€ : en diminution et restes à réaliser également en baisse (année de transition de fin de programmes et lancement des nouveaux).

En 2023, dépenses d'équipement réalisées à hauteur de 3 M€, restes à réaliser en augmentation de 68% : beaucoup d'études au 1^{er} semestre et attribution des marchés et engagement des dépenses au dernier trimestre.

Présentation synthétique

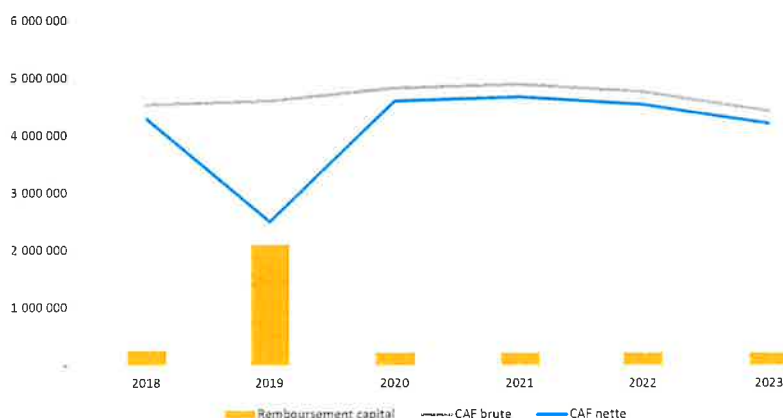
Eparques et ratios financiers

Descriptif	CA 2018	CA 2019	CA 2020	CA 2021	CA 2022	CA 2023
Recettes fonctionnement	5 564 638	5 965 965	6 248 326	6 167 674	6 245 589	6 014 070
Dépenses fonctionnement	1 016 396	1 350 835	1 412 781	1 263 681	1 476 052	1 572 541
Epargne brute (CAF)	4 548 242	4 615 129	4 835 545	4 903 994	4 769 537	4 441 530
Remboursement capital	251 663	2 107 041	223 419	217 527	218 369	219 252
Epargne nette (CAF)	4 296 578	2 508 089	4 612 126	4 686 467	4 551 168	4 222 277
Encours de dette au 31/12/n	2 307 115	1 200 074	976 655	759 129	540 760	321 507
Capacité de désendettement (en années)	0,5	0,3	0,2	0,2	0,1	0,1

Epargne brute : la différence entre les recettes et les dépenses de fonctionnement

Epargne nette : mesure la capacité de la collectivité à financer des dépenses d'investissement après intégré l'amortissement du capital de la dette

Capacité de désendettement : encours de la dette/épargne brute



5) REPRISE ANTICIPÉE DES RESULTATS 2023



SYNDICAT DES EAUX
DURANCE - VENTOUX

Affectation des résultats 2023 au budget 2024

SYNDICAT DES EAUX
DURANCE - VENTOUX

**RÉSULTAT
D'EXPLOITATION**

1 229 904 €
au financement des
investissements

Compte 1068
« Autres réserves »

**RÉSULTAT
D'INVESTISSEMENT**

7 101 971 €
au financement des
investissements

Compte 001
« Excédent
d'investissement reporté »





6) BUDGET PRIMITIF 2024

SYNDICAT DES EAUX
DURANCE - VENTOUX

Présentation générale

SYNDICAT DES EAUX
DURANCE - VENTOUX

	Dépenses d'exploitation	Recettes d'exploitation
Crédits votés au titre du budget	5 988 810,00	5 988 810,00
Restes à réaliser exercice précédent	-	-
Résultat d'exploitation reporté	-	-
TOTAL SECTION D'EXPLOITATION	5 988 810,00	5 988 810,00

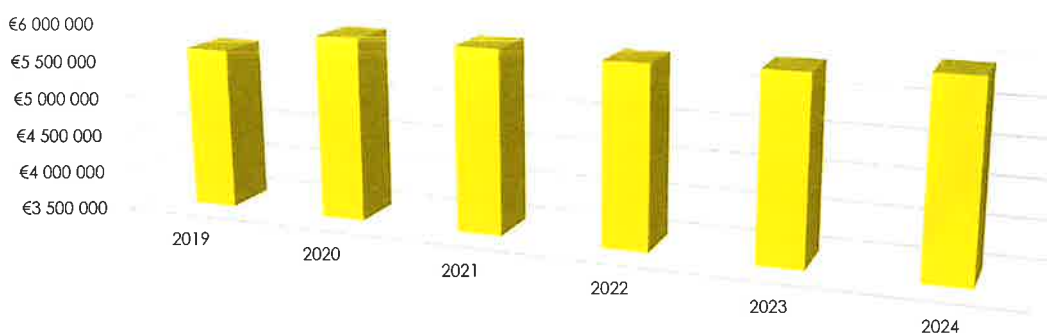
	Dépenses d'investissement	Recettes d'investissement
Crédits votés au titre du budget	10 273 363,68	6 169 380,91
Restes à réaliser exercice précédent	3 478 506,32	480 518,00
Solde d'exécution reporté	-	7 101 971,09
TOTAL SECTION D'INVESTISSEMENT	13 751 870,00	13 751 870,00

TOTAL DU BUDGET	19 740 680,00	19 740 680,00
-----------------	---------------	---------------

Pour mémoire 2023 :

Exploitation	5 893 K€
Investissement	12 534 K€
Total	18 428 K€

Section d'exploitation



	2019	2020	2021	2022	2023	2024
● Série1	€5 619 820	€5 899 646	€5 903 110	€5 858 076	€5 893 670	€5 988 810

SYNDICAT DES EAUX DURANCE-VENTOUX - 29, chemin du Pont - B.P. 18 84460 CHEVAL-BLANC

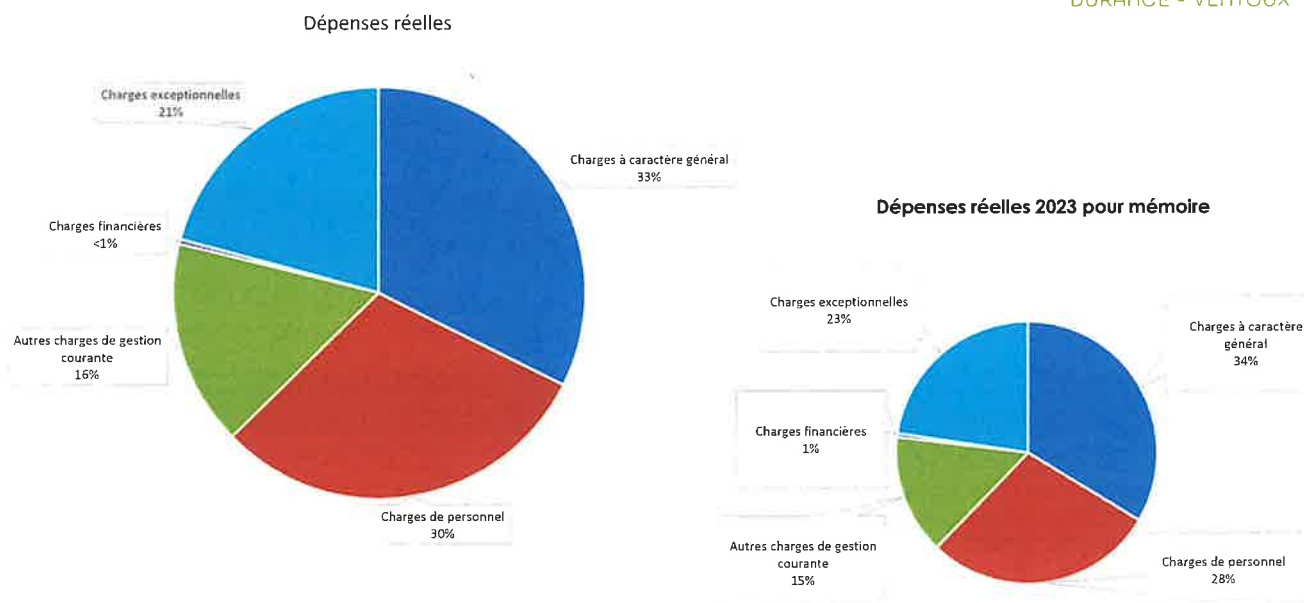
Section d'exploitation : les dépenses

DEPENSES

Chapitre Article	Libellé	Prévu 2023	Réalisé 2023	Propositions 2024	Variation N/N-1
011	Charges à caractère général	685 100 €	383 231 €	704 106 €	3% 19 006.00 €
012	Charg. pers. et frais assimilés	580 000 €	524 390 €	659 100 €	14% 79 100.00 €
65	Autres charges gestion courante	300 000 €	296 481 €	350 000 €	17% 50 000.00 €
Total dépenses de gestion courante		1 565 100 €	1 204 101 €	1 713 206 €	9% 148 106.00 €
66	Charges financières	10 288 €	10 288 €	8 437 €	-18% - 1 850.56 €
67	Charges exceptionnelles	460 003 €	358 152 €	452 001 €	-2% - 8 002.04 €
68	Dotation amortissements/provisions	- €	- €	- €	
22	Dépenses imprévues	- €	- €	- €	
Total dépenses réelles d'exploitation		2 035 391 €	1 572 541 €	2 173 644 €	7% 138 253.40 €
023	Virement à la section d'investissement	348 214 €		300 950 €	-14% - 47 263.78 €
042	Opérations d'ordre entre sections	3 510 066 €	3 510 066 €	3 514 216 €	0% 4 150.38 €
Total dépenses d'ordre d'exploitation		3 858 279 €	3 510 066 €	3 815 166 €	-1% - 43 113.40 €
TOTAL des DEPENSES d'EXPLOITATION		5 893 670 €	5 082 607 €	5 988 810 €	1.6% 95 140.00 €

SYNDICAT DES EAUX DURANCE-VENTOUX - 29, chemin du Pont - B.P. 18 84460 CHEVAL-BLANC

Section d'exploitation : les dépenses réelles (+ 7% ; 138 K€)

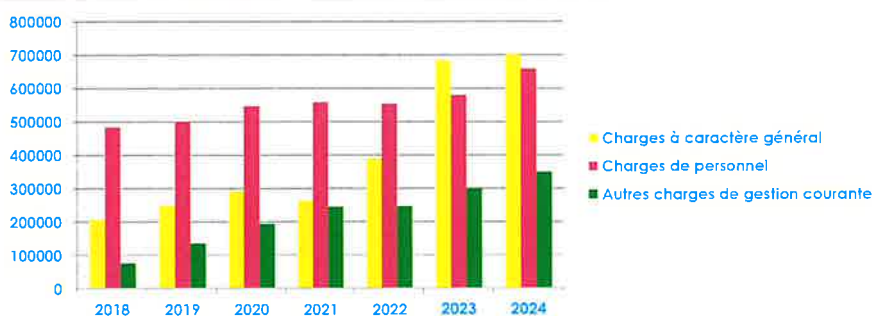


SYNDICAT DES EAUX DURANCE-VENTOUX - 29, chemin du Pont - B.P. 18 84460 CHEVAL-BLANC

Section d'exploitation : les dépenses réelles

Hausse des crédits inscrits pour les dépenses de gestion courante des services (+ 9 % / 148 K€)

Chapitre Article	Libellé	Prévu 2023	Réalisé 2023	Propositions 2024
011	Charges à caractère général	685 100 €	383 231 €	704 106 €
012	Charg. pers. et frais assimilés	580 000 €	524 390 €	659 100 €
65	Autres charges gestion courante	300 000 €	296 481 €	350 000 €
Total dépenses de gestion courante		1 565 100 €	1 204 101 €	1 713 206 €



SYNDICAT DES EAUX DURANCE-VENTOUX - 29, chemin du Pont - B.P. 18 84460 CHEVAL-BLANC

Section d'exploitation : les dépenses réelles

Chapitre Article	Libellé	Prévu 2023	Réalisé 2023	Propositions 2024
011	Charges à caractère général	685 000 €	383 231 €	704 106 €

+ 3 % : inflation + lancement des études du PGSSE, révision des périmètres de protection des champs captants des Iscles, modes de gestion

Chapitre Article	Libellé	Prévu 2023	Réalisé 2023	Propositions 2024
012	Charg. pers. et frais assimilés	580 000 €	524 390 €	659 100 €

+ 14 % : recrutement ; augmentation point d'indice au 1^{er}/01/24 ; revalorisation RI ; Glissement Vieillesse Technicité

Chapitre Article	Libellé	Prévu 2023	Réalisé 2023	Propositions 2024
65	Autres charges gestion courante	300 000 €	296 481 €	350 000 €

+ 17 % : inscriptions pour la rémunération à la performance de SUEZ à compléter en DM si nécessaire après remise du rapport d'activité de l'année N-1 ; contribution au fonds de renouvellement des branchements si plus de 630 branchements renouvelés

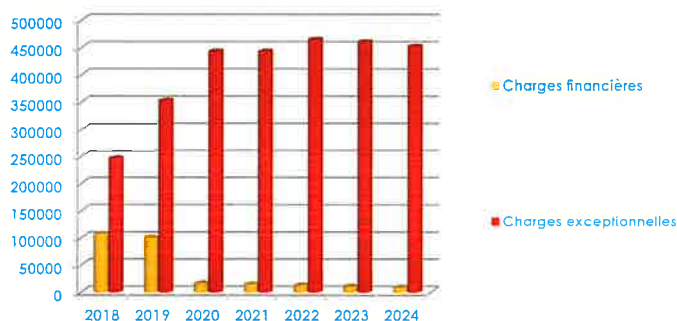
(Rémunération 2022 en discussion dans le cadre de la révision quinquennale.)

Versement en n+1 au titre de l'exploitation	2018	2019	2020	2021
Intéressement à l'augmentation des recettes de la collectivité	65 925,00 €	100 769,50 €	-	182 000,00 €
Intéressement à la performance technique du service	61 712,00 €	122 444,00 €	69 029,00 €	108 854,00 €
TOTAL	127 637,00 €	223 213,50 €	69 029,00 €	290 854,00 €

Section d'exploitation : les dépenses réelles

Des charges financières et exceptionnelles maîtrisées

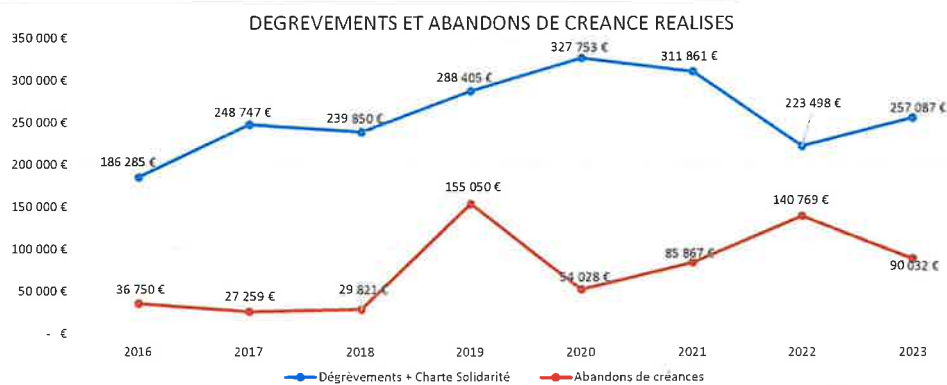
Chapitre Article	Libellé	Prévu 2023	Réalisé 2023	Propositions 2024
66	Charges financières	10 288 €	10 288 €	8 437 €
67	Charges exceptionnelles	460 003 €	358 152 €	452 001 €



Section d'exploitation : les dépenses réelles

Le chapitre 67 : les charges exceptionnelles

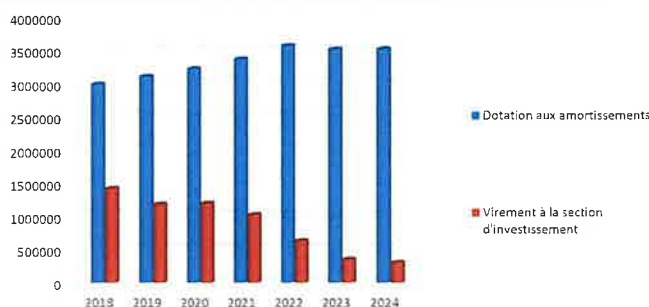
Chapitre Article	Libellé	BP 2023	Réalisé 2023	Propositions 2024
6713	Dons, libéralités (Warsmann + autres dégrèvements)	260 000 €	257 087 €	300 000 €
6718	Autres charges exceptionnelles de gestion (abandons de créances)	150 000 €	90 032,41 €	100 000 €
6742	Subventions exceptionnelles d'équipement (participation réfection de chaussées)	48 002,62 €	10 911,75 €	50 000,58 €
678	Autres charges exceptionnelles	- €	- €	- €



SYNDICAT DES EAUX DURANCE-VENTOUX - 29, chemin du Pont - B.P. 18 84460 CHEVAL-BLANC

Section d'exploitation : les dépenses d'ordre

Chapitre Article	Libellé	Prévu 2023	Réalisé 2023	Propositions 2024
023	Virement à la section d'investissement	348 214 €		300 950 €
042	Opérations d'ordre entre sections	3 510 066 €	3 510 066 €	3 514 216 €
Total dépenses d'ordre d'exploitation		3 858 279 €	3 510 066 €	3 815 166 €



Montant des biens transférés au 31/12/2023 dont l'amortissement débute en 2024 : **5 529 008 €** pour une annuité de 93 427 € (nouvelles durées d'amortissement délibérées en mai 2022 utilisées pour la 1^{ère} fois en 2023).

Section d'exploitation : les recettes

RECETTES

Chapitre Article	Libellé	Prévu 2023	Réalisé 2023	Propositions 2024	Variation N/N-1	
013	Atténuation de charges	- €	- €	- €		- €
70	Ventes produits fab., prestations serv.	5 400 000 €	5 943 686 €	5 400 000 €	0%	- €
74	Subventions d'exploitation	- €	- €	70 000 €		70 000.00 €
75	Autres produits de gestion courante	31 000 €	32 150 €	32 099 €	4%	1 099.26 €
Total recettes de gestion courante		5 431 000 €	5 975 836 €	5 502 099 €	1%	71 099.26 €
76	Produits financiers	- €	- €	- €		- €
77	Produits exceptionnels	30 001 €	38 234 €	23 333 €	-22%	- 6 667 €
78	Reprise sur amortissements/provisions	- €	- €	- €		- €
Total recettes réelles d'exploitation		5 461 001 €	6 014 070 €	5 525 433 €	1%	64 431.80 €
042	Opérations d'ordre entre sections	432 669 €	298 440 €	463 377 €	7%	30 708.20 €
Total recettes d'ordre d'exploitation		432 669 €	298 440 €	463 377 €	7%	30 708.20 €
TOTAL des RECETTES d'EXPLOITATION		5 893 670 €	6 312 511 €	5 988 810 €	1.6%	95 140.00 €

SYNDICAT DES EAUX DURANCE-VENTOUX - 29, chemin du Pont - B.P. 18 84460 CHEVAL-BLANC

Section d'exploitation : les recettes réelles

Les recettes de gestion des services

Chapitre Article	Libellé	Prévu 2023	Réalisé 2023	Propositions 2024
013	Atténuation de charges	- €	- €	- €
70	Ventes produits fab., prestations serv.	5 400 000 €	5 943 686 €	5 400 000 €
74	Subventions d'exploitation	- €	- €	70 000 €
75	Autres produits de gestion courante	31 000 €	32 150 €	32 099 €
Total recettes de gestion courante		5 431 000 €	5 975 836 €	5 502 099 €

70

→ Une prévision prudente du produit de la vente d'eau de 5,3 M€ dans un contexte de baisse des consommations

→ Enveloppe affectée aux participations des tiers aux travaux du Syndicat (100 K€ - dispositif des offres de concours, branchements, participation des communes)

75

→ Loyers, redevances d'ODP, remboursement taxes foncières des locataires, participation des agents aux tickets restaurant

SYNDICAT DES EAUX DURANCE-VENTOUX - 29, chemin du Pont - B.P. 18 84460 CHEVAL-BLANC

Section d'exploitation : les recettes réelles

Les produits exceptionnels d'exploitation, imprévisibles par nature.

Chapitre Article	Libellé	Prévu 2023	Réalisé 2023	Propositions 2024
77	Produits exceptionnels	30 000 €	38 234 €	23 330 €

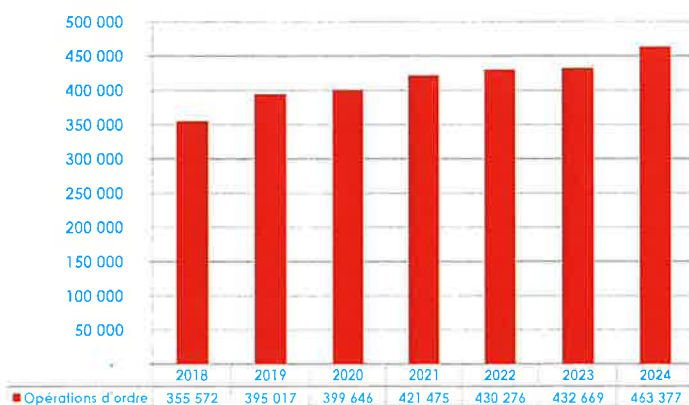
7711 → Pénalités éventuelles appliquées à SUEZ dans le cadre du contrat de concession. Non calculables à ce jour, le RAD N-1 n'est transmis qu'en mai N. Pénalités 2022 en discussion dans le cadre de la révision quinquennale.

	2019	2020	2021
Pertes d'eau	174 347,38 €	168 283,42 €	148 561,90 €
Recolement	47 330,00 €	52 760,00 €	0,00 €
Télérelève	0,00 €	3 070,00 €	39 624,90 €
Retard versement surtaxe	0,00 €	0,00 €	0,00 €
Total	221 677,38 €	221 043,42 €	188 186,80 €

→ Pénalités éventuelles appliquées aux titulaires de marché public pour retard ou non-conformité des analyses d'eau ou contrôles de compactage.

Section d'exploitation : les recettes d'ordre

Chapitre Article	Libellé	Prévu 2023	Réalisé 2023	Propositions 2024
042	Opérations d'ordre entre sections	432 669 €	298 440 €	463 377 €



Chapitre budgétaire comprenant :

- la reprise des subventions,
- le transfert en exploitation de la valorisation des frais de maîtrise d'œuvre interne.

**Un autofinancement
prévisionnel
(épargne brute)
des investissements de
3 351 788 €**

Section d'investissement



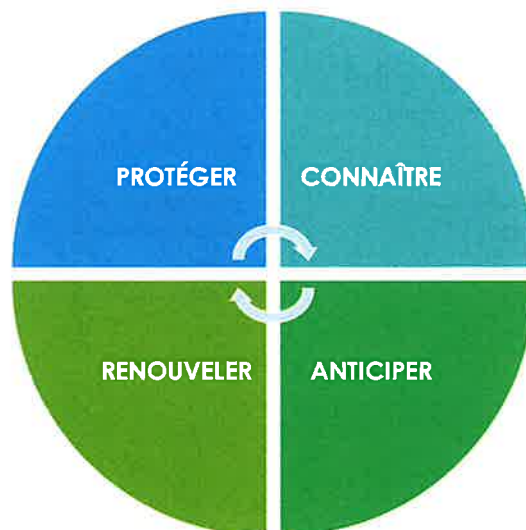
Section d'investissement : les dépenses

DEPENSES							Variation N/N-1	
Chapitre Article	Libellé	Prévu 2023 (BP+DM)	Réalisé 2023	Crédits 2023 reportés	Propositions 2024	Total budget 2024		
20	Immobilisations incorporelles	40 000 €	4 991 €	3 690 €	1 647 595 €	1 651 285 €	4028%	1 611 285.00 €
21	Immobilisations corporelles	317 000 €	134 474 €	26 198 €	378 402 €	404 600 €	28%	87 600.00 €
23	Immobilisations en cours	10 646 248 €	2 926 863 €	3 448 618 €	6 689 499 €	10 138 117 €	-5%	- 508 130.91 €
Total dépenses d'équipement		11 003 248 €	3 066 328 €	3 478 506 €	8 715 496 €	12 194 002 €	11%	1 190 754.09 €
16	Emprunts et dettes assimilées	229 843 €	219 253 €	- €	170 178 €	170 178 €	-26%	- 59 664.79 €
165	Dépôts et cautionnement reçus	10 000 €	9 156 €	- €	10 000 €	10 000 €	0%	- €
Total dépenses financières		239 843 €	228 409 €	- €	180 178 €	180 178 €	-25%	- 59 664.79 €
Total dépenses réelles d'investissement		11 243 091 €	3 294 737 €	3 478 506 €	8 895 674 €	12 374 180 €	10%	1 131 089.30 €
040	Opérations d'ordre entre sections	432 669 €	298 440 €	- €	463 377 €	463 377 €	7%	30 708.20 €
041	Opérations patrimoniales	859 000 €	170 349 €	- €	914 313 €	914 313 €	6%	55 312.50 €
Total dépenses d'ordre d'investissement		1 291 669 €	468 789 €	- €	1 377 690 €	1 377 690 €	7%	86 020.70 €
TOTAL des DEPENSES d'INVESTISSEMENT		12 534 760 €	3 763 526 €	3 478 506 €	10 273 364 €	13 751 870 €	9,7%	1 217 110.00 €

SYNDICAT DES EAUX DURANCE-VENTOUX - 29, chemin du Pont - B.P. 18 84460 CHEVAL-BLANC

Section d'investissement : les opérations d'équipement

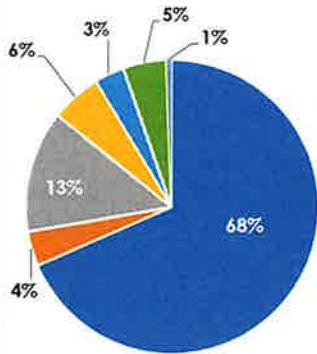
Un programme d'investissement qui s'inscrit dans le cadre de la mise en œuvre du Schéma Directeur adopté par le Comité Syndical en 2014 et du contrat de concession 2018/2028.



SYNDICAT DES EAUX DURANCE-VENTOUX - 29, chemin du Pont - B.P. 18 84460 CHEVAL-BLANC

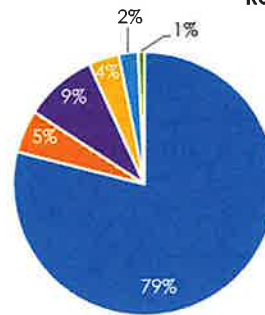
Section d'investissement : les opérations d'équipement

Répartition des investissements 2024



- Renouvellement/renforcement de réseau (canalisations et branchements)
- Travaux structurants (construction d'ouvrages, réduction de pression)
- Interconnexion plateau de Sault
- Entretien et amélioration des ouvrages et accessoires
- Extensions de réseau
- Travaux divers imprévus sur réseau et ouvrages
- Besoins des services (informatique, mobilier, bâtiments)

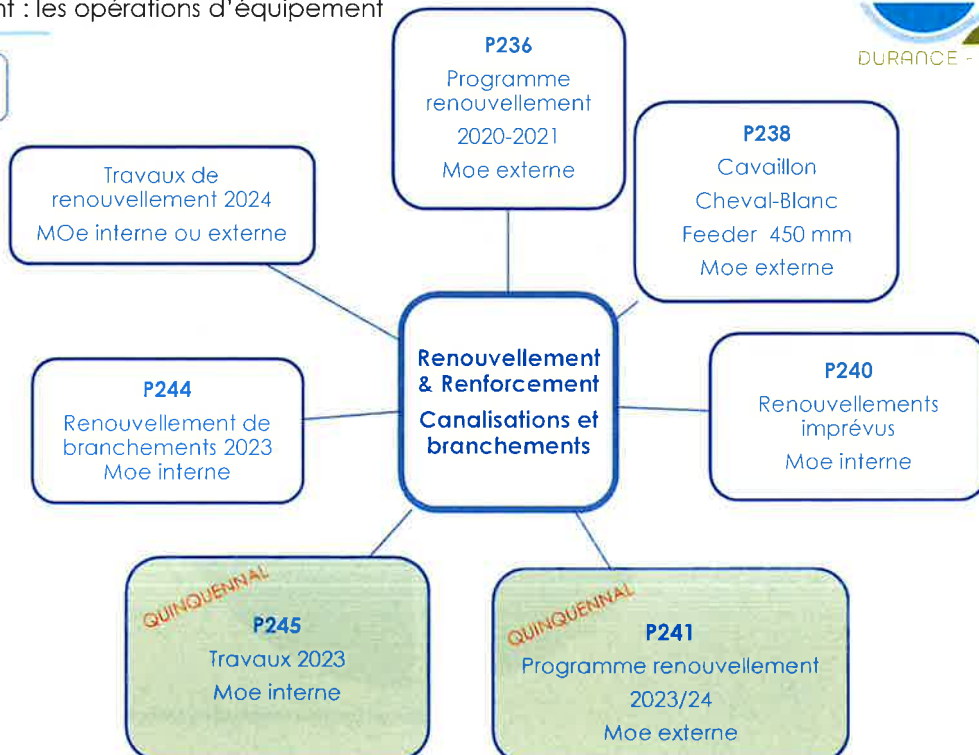
Répartition des investissements 2023



- renouvellement/renforcement de réseau (canalisations et branchements)
- Travaux structurants (construction d'ouvrages, réduction de pression)
- Entretien et amélioration des ouvrages et accessoires
- extensions de réseau
- travaux divers imprévus sur réseau et ouvrages
- besoins des services (informatique, mobilier, bâtiments)

Section d'investissement : les opérations d'équipement

8,1 millions €



Section d'investissement : les opérations d'équipement

451 K€

Travaux
Structurants

P239
Réduction de pression

1,6 million €

Interconnexion
plateau de Sault

Etudes + acquisitions foncières

Section d'investissement : les opérations d'équipement

662 K€

P219
Aménagement
Station
Cheval-Blanc

Inspection vidéo
des forages

ENTRETIEN DES
OUVRAGES ET
ACCESSOIRES

Programme sectorisation
= remplacement de
sondes à insertion par des
débitmètres

Compteurs

Section d'investissement : les opérations d'équipement

Extensions de réseau

P240
Extensions imprévues

400 K€



Besoins des services
Informatique, mobilier, bâtiment

71 K€



Travaux divers
sur réseau et ouvrages

572 K€

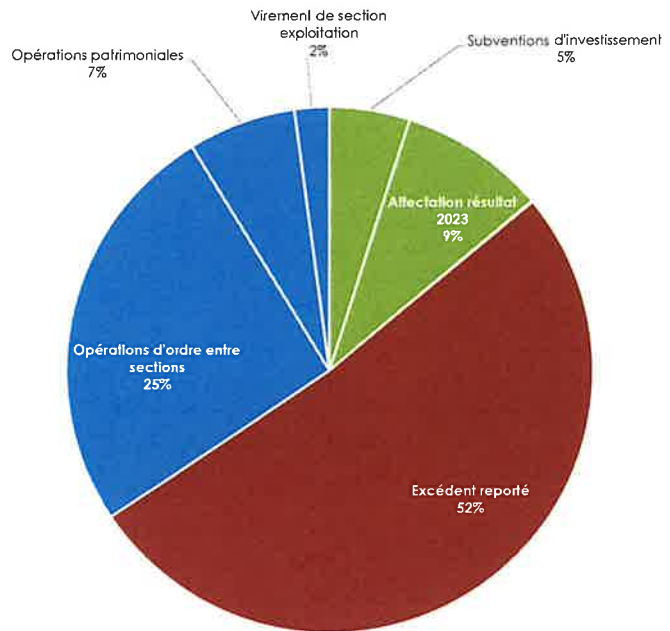
Section d'investissement : les recettes

RECETTES							
Chapitre Article	Libellé	Prévu 2023 (BP+DM)	Réalisé 2023	Crédits 2023 reportés	Propositions 2024	Total budget 2024	Variation N/N-1
13	Subventions d'investissement	1 428 214 €	790 570 €	480 518 €	199 998 €	680 516 €	-52% + 747 697.73 €
16	Emprunts et dettes assimilées	- €	- €	- €	- €	- €	- €
23	Immobilisations en cours	- €	- €	- €	- €	- €	- €
Total recettes d'équipement		1 428 214 €	790 570 €	480 518 €	199 998 €	680 516 €	-52% + 747 697.73 €
10	Dotations fonds divers réserves	- €	- €	- €	- €	- €	- €
1068	Affectation résultat N-1	1 567 540 €	1 567 540 €	- €	1 229 904 €	1 229 904 €	-22% + 337 635.94 €
165	Dépôts et cautionnement	- €	5 246 €	- €	10 000 €	10 000 €	10 000.00 €
27	Autres immos financières	- €	- €	- €	- €	- €	- €
Total des recettes financières		1 567 540 €	1 572 786 €	- €	1 239 904 €	1 239 904 €	-21% + 327 635.94 €
Total recettes réelles d'investissement		2 995 754 €	2 363 356 €	480 518 €	1 439 902 €	1 920 420 €	-36% + 1 075 333.67 €
021	Virement de la section d'exploitation	348 214 €	- €	- €	300 950 €	300 950 €	-14% + 47 263.78 €
040	Opérations d'ordre entre sections	3 510 066 €	3 510 066 €	- €	3 514 216 €	3 514 216 €	0% + 4 150.38 €
041	Opérations patrimoniales	859 000 €	170 349 €	- €	914 313 €	914 313 €	6% + 55 312.50 €
Total recettes d'ordre d'investissement		4 717 279 €	3 680 414 €	- €	4 729 479 €	4 729 479 €	0% + 12 199.10 €
Total recettes réelles et recettes d'ordre		7 713 033 €	6 043 771 €	480 518 €	6 169 381 €	6 649 899 €	-14% + 1 063 134.57 €
001	Excédent d'investissement reporté	4 821 727 €	- €	- €	- €	7 101 971 €	47% + 2 280 244.57 €
TOTAL des RECETTES d'INVESTISSEMENT		12 534 760 €	6 043 771 €	480 518 €	6 169 381 €	13 761 870 €	9.7% + 1 217 110.00 €

Section d'investissement : les recettes

Recettes réelles

Recettes d'ordre

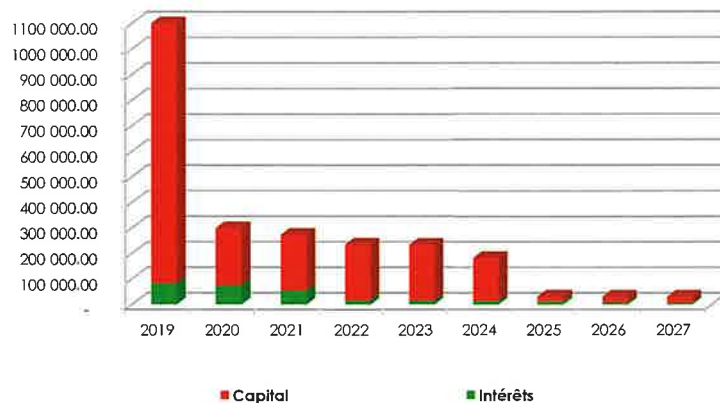


La dette

Encours de la dette au 01/01/2024 : **321 507 €**

Annuité 2024 : **178 862 €**

Diagramme de remboursement



Capacité de désendettement : inférieure à 1 an

STRUCTURE DE LA DETTE

Désignation	Date d'obtention	Capital emprunté	Durée	Taux
Réaménagement emprunt CACIB	23/07/2019	1 000 000,00 €	5 ans	0,49 %
Interconnexion réseau SEDV/CHATEAUNEUF DE GADAGNE	01/01/2012	281 193,64 €	18 ans	4,89 %
Travaux EP Européenne d'embouteillage CHATEAUNEUF DE GADAGNE	01/01/2013	47 588,91 €	14 ans	4,47 %

Taux moyen : 1,46 %

3 € / habitant – 6 € / abonné